

# LANDWIRTSCHAFTSKAMMERWAHL 2025

Wahlbeteiligung 2025: 34,8 % (2020: 44,6 %)

SBB Salzburger Bauernbund – Rupert Quehenberger




Veränderung zu 2020




Rupert Quehenberger  
Präsident LK Salzburg


UBV Unabhängiger Bauernverband Salzburg



FPÖ Freiheitliche Bauernschaft



SPÖ SPÖ Bauern



LK-Salzburg-Vollversammlung – Mandate



SBB SALZBURGER BAUERNBUND – RUPERT QUEHENBERGER

**Rupert Quehenberger**, Bauer, 1971, Steuer 6/2, 5524 Annaberg-Lungötz  
**Josef Braunwieser**, Bauer, 1967, Kematingweg 4/1, 5101 Berghheim  
**Claudia Entleitner**, Bäuerin, 1969, Friedensbach 66/1, 5721 Piesendorf  
**Johannes Lackner**, Bauer, 1972, Zehenthofweg 22/2, 5542 Flachau  
**Johannes Gappmayr**, Bauer, 1982, Haiden 8/1, 5580 Tamsweg  
**Melanie Nicole Leitner**, Bäuerin, 1976, Römerstraße 8/1, 5081 Anif  
**Thomas Walchhofer**, Bauer, 1972, Feuersangweg 24/1, 5541 Altenmarkt  
**Rudolf Johann Maximilian Rosenstatter**, Bauer, 1958, Kirchenstraße 1, 5151 Nußdorf  
**Bernhard Josef Perwein**, Bauer, 1987, Otting 7a, 5771 Leogang  
**Katharina Lichtmannsperger**, Bäuerin, 1967, Obervatterbach 4, 5303 Thalgau  
**Gertraud Ziller**, Bäuerin, 1978, Gaißau 27, 5425 Krispl  
**Elisabeth Huber**, Bäuerin, 1990, Niederuntersberg 15, 5621 Sankt Veit  
**Ferdinand Kaltenhauser**, Bauer, 1985, Ematberg 16/1, 5722 Niedersmill  
**Peter Radauer**, Bauer, 1980, Kleingmainer Gasse 17B, 5020 Salzburg  
**Cornelia Elisabeth Rohmoser**, Bäuerin, 1980, Maschl 3/1, 5600 Sankt Johann  
**Christina Dürager**, Bäuerin, 1979, Hamberg 23, 5162 Obertrum  
**Andreas Johann Lechner**, Bauer, 1987, Schwarzenbachweg 13, 5440 Golling  
**Angelika Hofer**, Bäuerin, 1978, Hallenstein 5, 5090 Lofen  
**Johannes Pöllitzer**, Bauer, 1995, Lasaberg 2/2, 5580 Tamsweg  
**Alexander Eisl**, Bauer, 1985, Adamgasse 3/Top 1, 5342 Sankt Gilgen  
**Leonhard Gehwolf**, Bauer, 1988, Griesbichweg 14/Top 1, 5611 Großarl

UBV UNABHÄNGIGER BAUERNVERBAND SALZBURG

**Josef Tiefenbacher**, Landwirt, 1967, Mittersiller Straße 6, 5722 Niedersmill  
**Gregor Götzing**, Landwirt, 1981, Kapellenweg 5, 5071 Wals-Siezenheim  
**Peter Löcker**, Landwirt, 1962, Oberbayrdorf 21, 5581 St. Margarethen  
**Johann Hubert Steiner**, Landwirt, 1996, Ematberg 15, 5722 Niedersmill

FPÖ FREIHEITLICHE BAUERNSCHAFT

**Hannes Költringer**, Vollerwerbslandwirt, 1980, Altenberg 1, 5162 Obertrum  
**Rupert Ortner**, Vollerwerbslandwirt, 1978, Winkl 10, 5552 Forstau  
**Ing. Anton Zuckerstätter**, Nebenerwerbslandwirt, 1962, Wiestalstraße 36, 5411 Oberalm

# TAMSWEG/LUNGAU


Wahlbeteiligung 2025: 34,9 % (2020: 43,0 %)

SBB Salzburger Bauernbund – Rupert Quehenberger




Veränderung zu 2020

FPÖ Freiheitliche Bauernschaft



UBV Unabhängiger Bauernverband Salzburg



BBK Tamsweg/Lungau-Vollversammlung – Mandate



SBB SALZBURGER BAUERNBUND – RUPERT QUEHENBERGER

**Johann Schitter**, Bauer, 1971, Einöd 1, 5580 Tamsweg  
**Elisabeth Bauer**, Bäuerin, 1980, Althofen 42/2, 5571 Mariapfarr  
**Josef Graggaber**, Bauer, 1967, Neggerndorf 55/1, 5585 Unternberg  
**Julia Aloisia Maria Bogensperger**, Bäuerin, 1991, Althofen 43, 5571 Mariapfarr  
**Peter Lassacher**, Bauer, 1992, St. Martin-Bergstraße 39, 5582 Sankt Michael  
**Rupert Kocher**, Bauer, 1977, Lintsching 93/1, 5572 Sankt Andrä  
**Manfred Graggaber**, Bauer, 1987, Pichl 10, 5585 Unternberg  
**Maria Helga Ganitzer**, Bäuerin, 1990, Hemerach 15, 5583 Muhr



**JOHANN SCHITTER**  
BBK Tamsweg

FPÖ FREIHEITLICHE BAUERNSCHAFT

**Johann Lanschützer**, Vollerwerbslandwirt, 1984, Staig 41, 5581 St. Margarethen

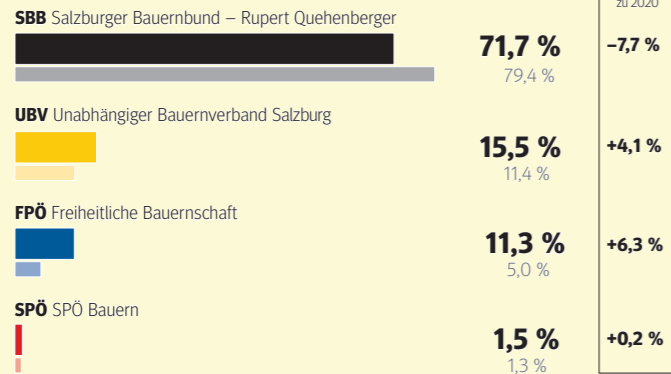
UBV UNABHÄNGIGER BAUERNVERBAND SALZBURG

**Peter Löcker**, Landwirt, 1962, Oberbayrdorf 21, 5581 St. Margarethen

# BEZIRKSBAUERNKAMMERWAHL 2025

## SALZBURG/FLACHGAU

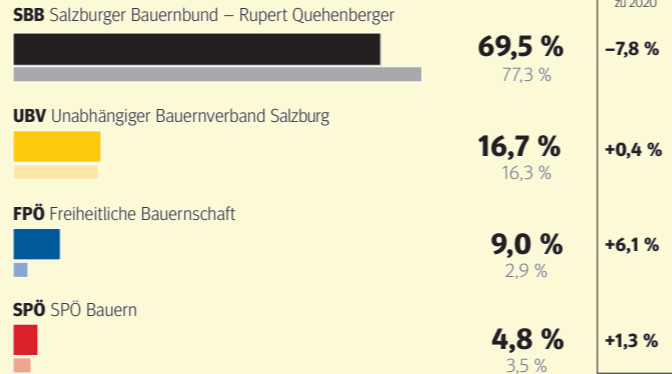
Wahlbeteiligung 2025: 29,5 % (2020: 41,4 %)



Veränderung zu 2020

## HALLEIN/TENNENGAU

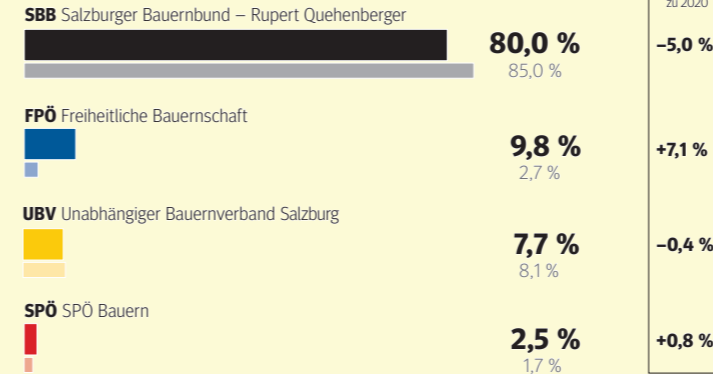
Wahlbeteiligung 2025: 40,1 % (2020: 50,6 %)



Veränderung zu 2020

## ST. JOHANN/PONGAU

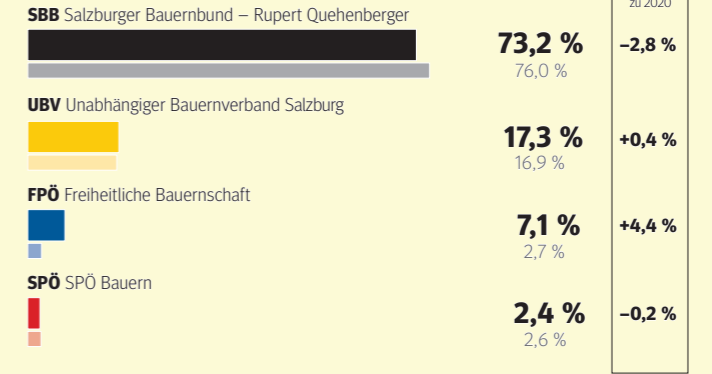
Wahlbeteiligung 2025: 38,2 % (2020: 46,7 %)



Veränderung zu 2020

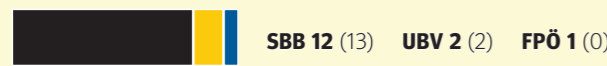
## ZELL AM SEE/PINZGAU

Wahlbeteiligung 2025: 37,3 % (2020: 44,6 %)



Veränderung zu 2020

BBK Salzburg/Flachgau-Vollversammlung – Mandate



SBB SALZBURGER BAUERNBUND – RUPERT QUEHENBERGER

**Michael Schmidhuber**, Bauer, 1981, Mayerlehen 33, 5201 Seekirchen  
**Katharina Mösenbichler**, Bäuerin, 1986, Hintersee 13, 5324 Hintersee  
**Matthias Hauthaler**, Bauer, 1975, Marianne Allee 1/1, 5071 Wals-Siezenheim  
**Stefanie Hatheier**, Bäuerin, 1985, Haslbergweg 32, 5020 Salzburg  
**Lukas Übertsberger**, Bauer, 1991, Haidach 4/2, 5204 Straßwalchen  
**Christina Walburga Schmeißner**, Bäuerin, 1985, Grabnerweg 4, 5324 Faistenuau  
**Herbert Leobacher**, Bauer, 1975, Schmieding 7, 5201 Seekirchen  
**Robert Brudi**, Bauer, 1984, Stadlbergerstraße 9, 5204 Straßwalchen  
**Herbert Frohnwieser**, Bauer, 1976, Kothingstraße 2/1, 5162 Obertrum  
**Franz Georg Gschaider**, Bauer, 1985, Trainting 27/1, 5102 Anthering  
**Franz Gangl**, Bauer, 1988, Unterechinger Straße 24/2, 5113 St. Georgen  
**Monika Schwab**, Bäuerin, 1976, Siggenwiesen 10/1, 5101 Berghheim



**Michael Schmidhuber**  
BBK Salzburg

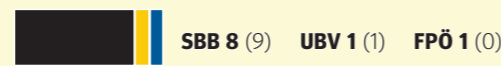
UBV UNABHÄNGIGER BAUERNVERBAND SALZBURG

**Wolfgang Sams**, Landwirt, 1971, Sommerholz 13, 5202 Neumarkt am Wallersee  
**Gregor Götzing**, Landwirt, 1981, Kapellenweg 5, 5071 Wals-Siezenheim

FPÖ FREIHEITLICHE BAUERNSCHAFT

**Hannes Költringer**, Vollerwerbslandwirt, 1980, Altenberg 1/1, 5162 Obertrum am See

BBK Hallein/Tennengau-Vollversammlung – Mandate



SBB SALZBURGER BAUERNBUND – RUPERT QUEHENBERGER

**Florian Brunauer**, Bauer, 1982, Gamperstraße Süd 18, 5400 Hallein  
**Elisabeth Schlager**, Bäuerin, 1989, Au 15a, 5441 Abtenau  
**Josef Aschauer**, Bauer, 1976, Scheffau 34/2, 5440 Scheffau  
**Josef Pranieß**, Bauer, 1976, Seetratten 31, 5441 Abtenau  
**Andrea Hager**, Bäuerin, 1968, Kalchgrubweg 1, 5412 Puch  
**Rupert Wallinger**, Bauer, 1983, Hellwegstraße 5, 5423 Sankt Koloman  
**Claudia Wallmann**, Bäuerin, 1967, Gaißau 86, 5425 Krispl  
**Christian Eder**, Bauer, 1969, Hallseiten 5, 5441 Abtenau



**Ing. Florian Brunauer**  
BBK Hallein

UBV UNABHÄNGIGER BAUERNVERBAND SALZBURG

**Georg EBI**, Landwirt, 1982, Unterlangenberg 15, 5431 Kuchl

FPÖ FREIHEITLICHE BAUERNSCHAFT

**Ing. Anton Zuckerstätter**, Nebenerwerbslandwirt, 1962, Wiestalstraße 36, 5411 Oberalm

BBK St. Johann/Pongau-Vollversammlung – Mandate



SBB SALZBURGER BAUERNBUND – RUPERT QUEHENBERGER

**Josef Höller**, Bauer, 1986, Floitensberg 18, 5600 Sankt Johann  
**Theresa Laubichler**, Bäuerin, 1970, Neuburger Straße 10, 5532 Filzmoos  
**Franz Fritzenwallner**, Bauer, 1983, Öbristweg 73, 5602 Wagrain  
**Theresa Walchhofer**, Bäuerin, 1968, Eckwaldweg 13/1, 5541 Altenmarkt  
**Wilhelm Hutter**, Bauer, 1979, Göttfriedweg 2/2, 5541 Altenmarkt  
**Gabriele Mayr**, Bäuerin, 1983, Oberuntersberg 40/3, 5621 Sankt Veit  
**Stefan Laubichler**, Bauer, 1991, Thumhofweg 9/1, 5542 Flachau  
**Bettina Huber**, Bäuerin, 1990, Ellmau 4/1, 5611 Großarl  
**Peter Rudolf Mayer**, Bauer, 1989, Remsach 1/1, 5640 Bad Gastein  
**Franz Promegger**, Bauer, 1993, Iglsbach 2/2, 5511 Hilttau



**Josef Höller**  
BBK St. Johann

FPÖ FREIHEITLICHE BAUERNSCHAFT

**Rupert Ortner**, Vollerwerbslandwirt, 1978, Winkl 10B, 5552 Forstau

UBV UNABHÄNGIGER BAUERNVERBAND SALZBURG

**Georg Gschwendtner**, Landwirt, 1964, Dorf 7, 5452 Pfarrwerfen

BBK Zell am See/Pinzgau-Vollversammlung – Mandate



SBB SALZBURGER BAUERNBUND – RUPERT QUEHENBERGER

**Nikolaus Vitzthum**, Bauer, 1964, Unkenberg 8, 5091 Unken  
**Johanna Bürgler**, Bäuerin, 1979, Sonnberg 21, 5652 Dienten  
**Gerhard Buchner**, Bauer, 1976, Erlachweg 6, 5722 Niedersmill  
**Johanna Kirchner**, Bäuerin, 1980, Mayrhoferhof 1/2, 5730 Mittersill  
**Michael Hasenauer**, Bauer, 1976, Maroldenweg 539, 5754 Saalbach-Hinterglemm  
**Martina Scheiber**, Bäuerin, 1974, Rain 1, 5771 Leogang  
**Herbert Zehentner**, Bauer, 1990, Lenzing 2, 5760 Saalfelden  
**Katharina Mair**, Bäuerin, 1979, Weyer 10, 5733 Bramberg  
**Johann Haider**, Bauer, 1987, Gföll 21, 5091 Unken  
**Eveline Berger**, Bäuerin, 1969, Wolf-Weg 7/1, 5753 Saalbach-Hinterglemm



**Nikolaus Vitzthum**  
BBK Zell am See

UBV UNABHÄNGIGER BAUERNVERBAND SALZBURG

**Martin Lohninger**, Landwirt, 1976, Rain 1, 5760 Saalfelden  
**Christian Rainer**, Landwirt, 1970, Gasteg 5, 5761 Maria Alm

FPÖ FREIHEITLICHE BAUERNSCHAFT

**Franz Schwarzenbacher**, Nebenerwerbslandwirt, 1969, Setzenberg 31, 5741 Neukirchen

# GEMEINDEERGEBNISSE

## Wahlkreis 1 – Salzburg

Gemeinde	Wahlberechtigte	Abgegebene Stimmen	Wahlbeteiligung	Gültige Stimmen	SBB	UBV	FPÖ	SPÖ
Anif	164	57	34,8 %	55	43	9	1	2
Anthering	307	137	44,6 %	137	96	5	36	0
Bergheim	268	98	36,6 %	96	87	4	5	0
Berndorf	263	99	37,6 %	99	75	20	1	3
Bürmoos	109	39	35,8 %	39	11	2	1	25
Dorfbeuern	250	89	35,6 %	86	62	17	7	0
Ebenau	179	58	32,4 %	54	41	5	5	3
Elixhausen	134	46	34,3 %	46	35	9	2	0
Elsbethen	262	73	27,9 %	73	64	4	5	0
Eugendorf	515	169	32,8 %	167	116	39	11	1
Faistenau	382	106	27,7 %	102	83	2	16	1
Fuschl	135	37	27,4 %	37	32	3	2	0
Göming	143	76	53,1 %	73	56	6	11	0
Grödig	184	42	22,8 %	37	29	6	1	1
Großgmain	154	48	31,2 %	47	33	4	10	0
Hallwang	247	107	43,3 %	105	77	19	8	1
Henndorf	310	132	42,6 %	130	81	43	5	1
Hintersee	78	42	53,8 %	38	26	4	7	1
Hof bei Salzburg	233	62	26,6 %	51	37	10	1	3
Koppl	320	95	29,7 %	95	77	11	6	1
Köstendorf	360	102	28,3 %	90	55	23	11	1
Lamprechtshausen	437	184	42,1 %	181	127	20	34	0
Mattsee	268	66	24,6 %	64	46	7	10	1
Neumarkt	479	141	29,4 %	127	54	51	20	2
Nußdorf	352	99	28,1 %	93	62	16	15	0
Oberndorf	180	29	16,1 %	29	20	4	3	2
Obertrum	406	152	37,4 %	152	103	5	44	0
Plainfeld	73	29	39,7 %	28	22	4	2	0
Salzburg	1.595	117	7,3 %	113	93	14	4	2
St. Georgen	405	161	39,8 %	141	97	9	29	6
St. Gilgen	274	42	15,3 %	42	42	0	0	0
Schleedorf	187	87	46,5 %	86	39	30	16	1
Seeham	215	79	36,7 %	79	52	12	15	0
Seekirchen	694	294	42,4 %	270	177	59	33	1
Straßwalchen	914	207	22,6 %	200	137	41	20	2
Strobl	285	54	18,9 %	54	49	2	2	1
Thalgau	583	174	29,8 %	171	121	38	10	2
Wals-Siezenheim	445	149	33,5 %	149	135	10	3	1
Salzburg gesamt	12.789	3.778	29,5 %	3.636	2.592	567	412	65

## Wahlkreis 2 – Hallein

Gemeinde	Wahlberechtigte	Abgegebene Stimmen	Wahlbeteiligung	Gültige Stimmen	SBB	UBV	FPÖ	SPÖ
Abtenau	1.101	421	38,2 %	420	313	34	28	45
Adnet	427	112	26,2 %	111	76	22	11	2
Annaberg-Lungötz	358	173	48,3 %	173	143	5	11	14
Bad Vigaun	260	110	42,3 %	108	70	22	13	3
Golling	325	96	29,5 %	94	60	21	12	1
Hallein	468	140	29,9 %	140	109	12	12	7
Krispl	221	125	56,6 %	122	96	14	9	3
Kuchl	762	338	44,4 %	280	144	116	15	5
Obertal	175	73	41,7 %	72	37	8	27	0
Puch b. Hallein	239	117	49,0 %	116	83	11	7	15
Rußbach	137	67	48,9 %	66	50	0	13	3
St. Koloman	403	203	50,4 %	202	126	47	27	2
Scheffau	262	85	32,4 %	84	71	4	8	1
Hallein gesamt	5.138	2.060	40,1 %	1.988	1.378	316	193	101

## Wahlkreis 3 – St. Johann im Pongau

Gemeinde	Wahlberechtigte	Abgegebene Stimmen	Wahlbeteiligung	Gültige Stimmen	SBB	UBV	FPÖ	SPÖ
Altenmarkt	277	123	44,4 %	123	112	4	6	1
Bad Gastein	109	20	18,3 %	20	20	0	0	0
Bad Hofgastein	447	90	20,1 %	86	78	5	2	1
Bischofshofen	460	148	32,2 %	148	117	14	10	7
Dorfgastein	202	69	34,2 %	69	48	6	10	5
Eben	266	143	53,8 %	140	117	9	13	1
Filzmoos	217	92	42,4 %	88	72	5	10	1

# LANDWIRTSCHAFTSKAMMERWAHL 2025

Flachau	335	118	35,2 %	118	101	7	10	0
Forstau	104	74	71,2 %	74	36	4	34	0
Goldegg	390	125	32,1 %	123	84	9	27	3
Großarl	538	305	56,7 %	303	249	19	29	6
Hüttau	241	120	49,8 %	117	88	16	13	0
Hüttschlag	157	62	39,5 %	61	55	5	0	1
Kleinarl	101	42	41,6 %	41	37	0	2	2
Mühlbach	137	56	40,9 %	56	46	7	3	0
Pfarrwerfen	345	152	44,1 %	151	120	20	6	5
Radstadt	421	109	25,9 %	109	86	13	8	2
St. Johann	672	267	39,7 %	258	194	26	26	12
St. Martin	191	102	53,4 %	93	81	2	8	2
St. Veit	409	132	32,3 %	128	119	3	3	3
Schwarzach	41	19	46,3 %	19	9	3	1	6
Untertauern	52	12	23,1 %	11	4	1	6	0
Wagrain	428	95	22,2 %	92	79	6	7	0
Werfen	212	105	49,5 %	103	81	12	8	2
Werfenweng	123	43	35,0 %	43	25	7	11	0
St. Johann gesamt	6.875	2.623	38,2 %	2.574	2.058	203	253	60

## Wahlkreis 4 – Zell am See

Gemeinde	Wahlberechtigte	Abgegebene Stimmen	Wahlbeteiligung	Gültige Stimmen	SBB	UBV	FPÖ	SPÖ
Bramberg	348	157	45,1 %	156	119	21	15	1
Bruck	293	103	35,2 %	102	72	16	8	6
Dienten	141	69	48,9 %	68	56	6	5	1
Fusch	103	46	44,7 %	42	28	5	9	0
Hollersbach	151	66	43,7 %	66	53	4	9	0
Kaprun	109	28	25,7 %	27	20	6	0	1
Krimml	104	26	25,0 %	24	16	7	1	0
Lend	140	22	15,7 %	21	14	1	5	1
Leogang	428	198	46,3 %	168	131	19	8	10
Lofer	246	90	36,6 %	88	67	13	4	4
Maishofen	240	101	42,1 %	101	81	15	4	1
Maria Alm	290	106	36,6 %	102	54	46	2	0
Mittersill	410	139	33,9 %	126	99	26	1	0
Neukirchen	259	65	25,1 %	64	50	1	13	0
Niedersill	204	129	63,2 %	127	88	31	7	1
Piesendorf	280	143	51,1 %	143	93	50	0	0
Rauris	450	160	35,6 %	157	118	15	13	11
Saalbach-Hinterglemm	260	72	27,7 %	67	55	5	7	0
Saalfelden	801	230	28,7 %	210	147	43	15	5
St. Martin	145	68	46,9 %	65	49	7	3	6
Stuhlfelden	160	87	54,4 %	87	60	10	17	0
Taxenbach	412	175	42,5 %	168	131	19	9	9
Unken	325	88	27,1 %	87	56	19	12	0
Uttendorf	314	129	41,1 %	124	89	26	9	0
Viehhofen	62	9	14,5 %	9	2	5	1	1
Wald	155	69	44,5 %	69	55	6	7	1
Weißbach	78	39	50,0 %	35	20	12	3	0
Zell am See	274	63	23,0 %	63	53	5	4	1
Zell am See gesamt	7.182	2.677	37,3 %	2.566	1.876	439	191	60

## Wahlkreis 5 – Tamsweg

Gemeinde	Wahlberechtigte	Abgegebene Stimmen	Wahlbeteiligung	Gültige Stimmen	SBB	UBV	FPÖ	SPÖ
Göriach	121	60	49,6 %	60	47	6	7	0
Lessach	134	57	42,5 %	56	41	5	8	2
Mariapfarr	476	125	26,3 %	118	81	20	7	10
Mauterndorf	248	60	24,2 %	60	52	4	4	0
Muhr	151	71	47,0 %	68	52	4	4	8
Ramingstein	234	69	29,5 %	64	50	5	8	1
St. Andrä	143	58	40,6 %	58	48	2	7	1
St. Margarethen	142	79	55,6 %	78	40	14	24	0
St. Michael	416	90	21,6 %	84	67	9	7	1
Tamsweg	671	249	37,1 %	248	168	21	58	1
Thomatal	93	26	28,0 %	24	15	1	8	0
Tweng	40	17	42,5 %	17	12	1	4	0
Unternberg	202	109	54,0 %	107	72	8	24	3
Weißpriach	113	35	31,0 %	34	25	3	5	1
Zederhaus	319	119	37,3 %	119	89	14	14	2
Tamsweg gesamt	3.503	1.224	34,9 %	1.195	859	117	189	30

## GEMEINDEERGEBNISSE BEZIRKSBAUERNKAMMERWAHL 2025

### Wahlkreis 1 – Salzburg

Gemeinde	Wahlberechtigte	Abgegebene Stimmen	Wahlbeteiligung	Gültige Stimmen	SBB	UBV	FPÖ	SPÖ
Anif	164	57	34,8 %	53	42	9	1	1
Anthering	307	137	44,6 %	129	91	6	32	0
Bergheim	268	98	36,6 %	95	86	4	5	0
Berndorf	263	99	37,6 %	99	76	19	1	3
Bürmoos	109	39	35,8 %	31	9	1	1	20
Dorfbeuern	250	89	35,6 %	85	60	15	10	0
Ebenau	179	58	32,4 %	57	43	4	6	4
Elixhausen	134	46	34,3 %	44	34	7	3	0
Elsbethen	262	73	27,9 %	73	66	2	5	0
Eugendorf	515	169	32,8 %	167	117	37	12	1
Faistenau	382	106	27,7 %	104	85	2	16	1
Fuschl	135	37	27,4 %	36	31	3	2	0
Göming	143	76	53,1 %	75	57	6	12	0
Grödig	184	42	22,8 %	41	32	6	2	1
Großgmain	154	48	31,2 %	48	34	4	10	0
Hallwang	247	107	43,3 %	100	75	17	8	0
Henndorf	310	132	42,6 %	120	73	41	5	1
Hintersee	78	42	53,8 %	39	25	5	8	1
Hof bei Salzburg	233	62	26,6 %	61	46	10	2	3
Koppl	320	95	29,7 %	91	77	11	3	0
Köstendorf	360	102	28,3 %	100	62	26	11	1
Lamprechtshausen	437	184	42,1 %	180	130	18	32	0
Mattsee	268	66	24,6 %	66	48	7	10	1
Neumarkt	479	141	29,4 %	141	64	55	21	1
Nußdorf	352	99	28,1 %	96	67	16	13	0
Oberndorf	180	29	16,1 %	28	20	3	3	2
Obertrum	406	152	37,4 %	137	93	5	39	0
Plainfeld	73	29	39,7 %	28	22	4	2	0
Salzburg	1.595	117	7,3 %	115	94	14	5	2
St. Georgen	405	161	39,8 %	155	106	16	28	5
St. Gilgen	274	42	15,3 %	40	39	1	0	0
Schleedorf	187	87	46,5 %	85	37	32	15	1
Seeham	215	79	36,7 %	74	50	9	15	0
Seekirchen	694	294	42,4 %	292	192	60	39	1
Straßwalchen	914	207	22,6 %	195	134	38	21	2
Strobl	285	54	18,9 %	51	46	2	2	1
Thalgau	583	174	29,8 %	168	122	36	9	1
Wals-Siezenheim	445	149	33,5 %	134	121	10	2	1
<b>Salzburg gesamt</b>	<b>12.789</b>	<b>3.778</b>	<b>29,5 %</b>	<b>3.633</b>	<b>2.606</b>	<b>561</b>	<b>411</b>	<b>55</b>

### Wahlkreis 2 – Hallein

Gemeinde	Wahlberechtigte	Abgegebene Stimmen	Wahlbeteiligung	Gültige Stimmen	SBB	UBV	FPÖ	SPÖ
Abtenau	1.101	421	38,2 %	405	304	30	27	44
Adnet	427	112	26,2 %	110	78	23	7	2
Annaberg-Lungötz	358	173	48,3 %	168	141	2	12	13
Bad Vigaun	260	110	42,3 %	110	71	25	11	3
Golling	325	96	29,5 %	92	58	22	11	1
Hallein	468	140	29,9 %	129	99	11	10	9
Krispl	221	125	56,6 %	125	99	13	10	3
Kuchl	762	338	44,4 %	337	177	139	17	4
Oberalm	175	73	41,7 %	72	39	8	24	1
Puch b. Hallein	239	117	49,0 %	95	72	7	6	10
Rußbach	137	67	48,9 %	63	49	0	11	3
St. Koloman	403	203	50,4 %	202	126	49	25	2
Scheffau	262	85	32,4 %	82	69	3	9	1
<b>Hallein gesamt</b>	<b>5.138</b>	<b>2.060</b>	<b>40,1 %</b>	<b>1.990</b>	<b>1.382</b>	<b>332</b>	<b>180</b>	<b>96</b>

### Wahlkreis 3 – St. Johann im Pongau

Gemeinde	Wahlberechtigte	Abgegebene Stimmen	Wahlbeteiligung	Gültige Stimmen	SBB	UBV	FPÖ	SPÖ
Altenmarkt	277	123	44,4 %	105	98	3	3	1
Bad Gastein	109	20	18,3 %	20	20	0	0	0
Bad Hofgastein	447	90	20,1 %	90	84	3	2	1
Bischofshofen	460	148	32,2 %	141	106	18	11	6
Dorfgastein	202	69	34,2 %	69	48	7	9	5
Eben	266	143	53,8 %	137	114	8	14	1
Filzmoos	217	92	42,4 %	90	74	5	10	1

Flachau	335	118	35,2 %	117	103	4	10	0
Forstau	104	74	71,2 %	66	31	2	33	0
Goldegg	390	125	32,1 %	117	79	10	25	3
Großarl	538	305	56,7 %	303	250	19	26	8
Hütttau	241	120	49,8 %	119	83	20	16	0
Hüttschlag	157	62	39,5 %	61	55	4	0	2
Kleinarl	101	42	41,6 %	42	38	0	2	2
Mühlbach	137	56	40,9 %	53	44	6	3	0
Pfarrwerfen	345	152	44,1 %	150	120	20	5	5
Radstadt	421	109	25,9 %	105	83	12	8	2
St. Johann	672	267	39,7 %	266	202	25	26	13
St. Martin	191	102	53,4 %	102	88	2	10	2
St. Veit	409	132	32,3 %	124	115	4	3	2
Schwarzach	41	19	46,3 %	19	8	2	2	7
Untertauern	52	12	23,1 %	10	4	0	6	0
Wagrain	428	95	22,2 %	94	84	4	6	0
Werfen	212	105	49,5 %	96	75	11	8	2
Werfenweng	123	43	35,0 %	43	26	6	11	0
<b>St. Johann gesamt</b>	<b>6.875</b>	<b>2.623</b>	<b>38,2 %</b>	<b>2.539</b>	<b>2.032</b>	<b>195</b>	<b>249</b>	<b>63</b>

### Wahlkreis 4 – Zell am See

Gemeinde	Wahlberechtigte	Abgegebene Stimmen	Wahlbeteiligung	Gültige Stimmen	SBB	UBV	FPÖ	SPÖ
Bramberg	348	157	45,1 %	157	120	22	14	1
Bruck	293	103	35,2 %	99	71	19	4	5
Dienten	141	69	48,9 %	64	54	6	4	0
Fusch	103	46	44,7 %	45	30	6	9	0
Hollersbach	151	66	43,7 %	62	51	3	8	0
Kaprun	109	28	25,7 %	26	19	6	0	1
Krimml	104	26	25,0 %	23	16	4	3	0
Lend	140	22	15,7 %	22	14	1	6	1
Leogang	428	198	46,3 %	194	152	20	9	13
Lofer	246	90	36,6 %	88	68	12	4	4
Maishofen	240	101	42,1 %	98	76	18	3	1
Maria Alm	290	106	36,6 %	106	56	47	3	0
Mittersill	410	139	33,9 %	138	108	28	1	1
Neukirchen	259	65	25,1 %	63	49	1	13	0
Niedersill	204	129	63,2 %	122	83	30	8	1
Piesendorf	280	143	51,1 %	129	89	40	0	0
Rauris	450	160	35,6 %	160	119	16	13	12
Saalbach-Hinterglemm	260	72	27,7 %	72	57	8	7	0
Saalfelden	801	229	28,6 %	227	160	49	13	5
St. Martin	145	68	46,9 %	67	48	9	4	6
Stuhlfelden	160	87	54,4 %	87	60	10	17	0
Taxenbach	412	175	42,5 %	174	135	20	10	9
Unken	325	88	27,1 %	84	56	16	12	0
Uttendorf	314	129	41,1 %	127	91	28	8	0
Viehhofen	62	9	14,5 %	9	2	5	1	1
Wald	155	69	44,5 %	69	55	6	7	1
Weißbach	78	39	50,0 %	39	24	13	2	0
Zell am See	274	63	23,0 %	60	49	7	3	1
<b>Zell am See gesamt</b>	<b>7.182</b>	<b>2.676</b>	<b>37,3 %</b>	<b>2.611</b>	<b>1.912</b>	<b>450</b>	<b>186</b>	<b>63</b>

### Wahlkreis 5 – Tamsweg

Gemeinde	Wahlberechtigte	Abgegebene Stimmen	Wahlbeteiligung	Gültige Stimmen	SBB	UBV	FPÖ
Göriach	121	60	49,6 %	54	42	5	7
Lessach	134	57	42,5 %	51	38	5	8
Mariapfarr	476	125	26,3 %	119	89	19	11
Mauterndorf	248	60	24,2 %	59	50	4	5
Muhr	151	71	47,0 %	66	53	6	7
Ramingstein	234	69	29,5 %	66	51	3	12
St. Andrä	143	58	40,6 %	58	49	2	7
St. Margarethen	142	79	55,6 %	71	39	13	19
St. Michael	416	90	21,6 %	88	73	7	8
Tamsweg	671	249	37,1 %	245	171	16	58
Thomatal	93	26	28,0 %	23	16	0	7
Tweng	40	17	42,5 %	17	14	0	3
Unternberg	202	109	54,0 %	107	75	7	25
Weißpriach	113	35	31,0 %	35	26	3	6
Zederhaus	319	118	37,0 %	116	86	16	14
<b>Tamsweg gesamt</b>	<b>3.503</b>	<b>1.223</b>	<b>34,9 %</b>	<b>1.175</b>	<b>872</b>	<b>106</b>	<b>197</b>