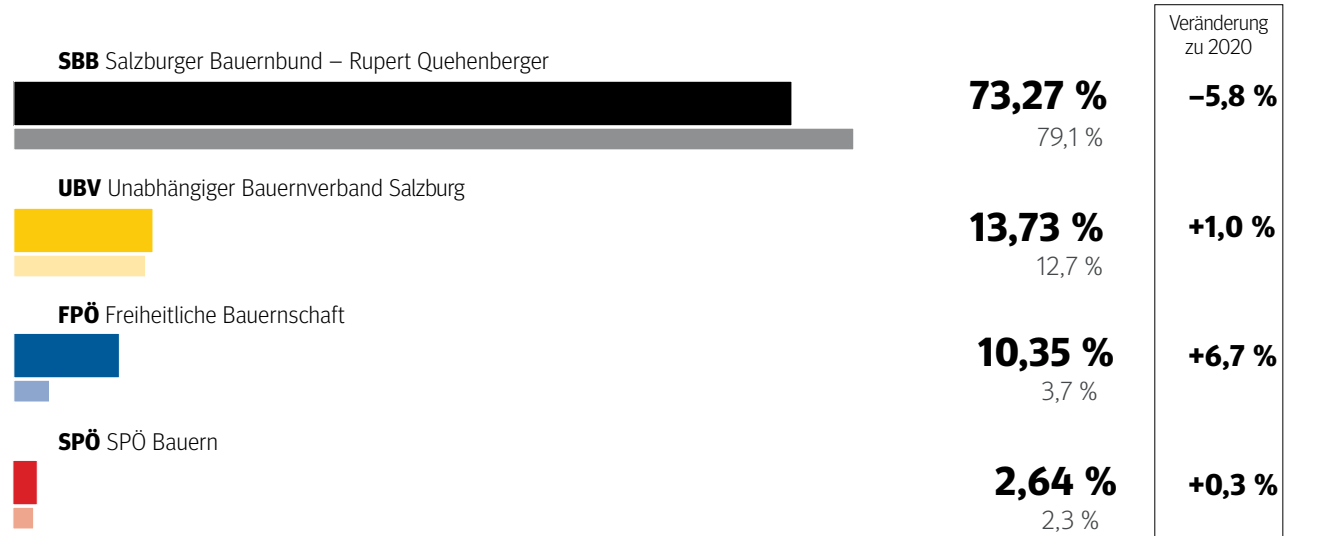


**LANDWIRTSCHAFTSKAMMERWAHL  
SALZBURG 2025**

# LANDWIRTSCHAFTSKAMMERWAHL SALZBURG 2025

Wahlbeteiligung 2025: 34,8 % (2020: 44,6 %)



## LK-Salzburg-Vollversammlung – Mandate

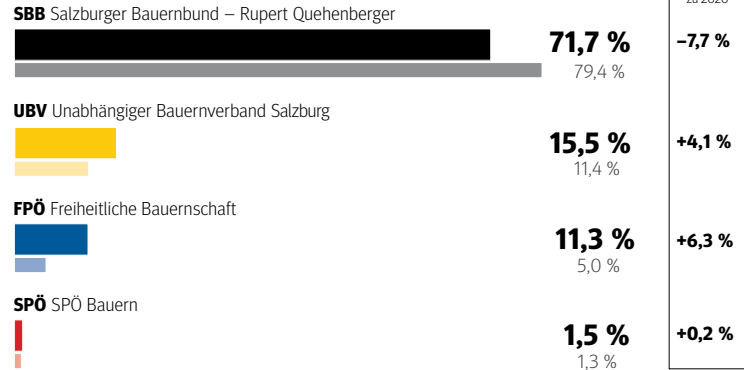


**BEZIRKSBAUERNKAMMERWAHL  
SALZBURG 2025**

# BEZIRKSBAUERNKAMMERWAHL 2025

Wahlbeteiligung Flachgau 2025: 29,5 % (2020: 41,4 %)

## SALZBURG/FLACHGAU



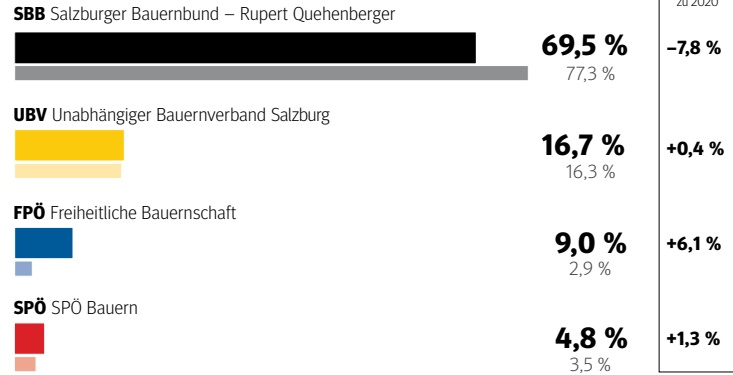
### BBK Salzburg/Flachgau-Vollversammlung – Mandate



# BEZIRKSBAUERNKAMMERWAHL 2025

Wahlbeteiligung Tennengau 2025: 40,1 % (2020: 50,6 %)

## HALLEIN/TENNENGAU



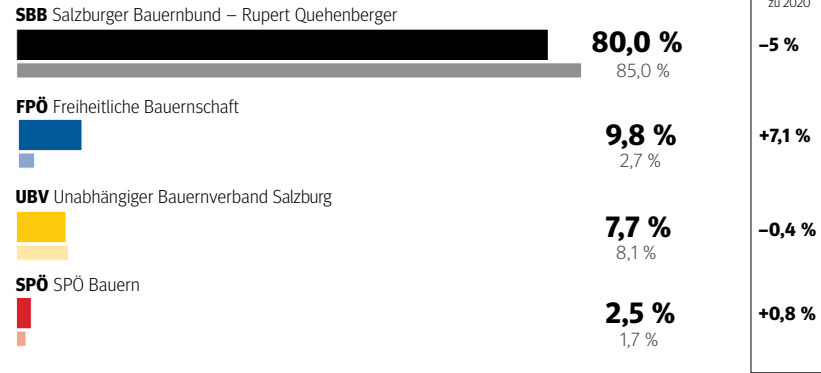
### BBK Hallein/Tennengau-Vollversammlung – Mandate



# BEZIRKSBAUERNKAMMERWAHL 2025

Wahlbeteiligung Pongau 2025: 38,2 % (2020: 46,7 %)

## ST. JOHANN/PONGAU



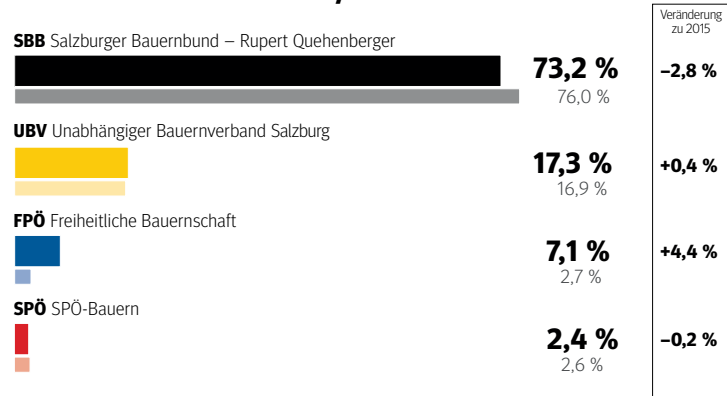
BBK St. Johann/Pongau-Vollversammlung – Mandate



# BEZIRKSBAUERNKAMMERWAHL 2025

Wahlbeteiligung Pinzgau 2025: 37,3 % (2020: 44,6 %)

## ZELL AM SEE/PINZGAU



## BBK Zell am See/Pinzgau-Vollversammlung – Mandate



# BEZIRKSBAUERNKAMMERWAHL 2025

Wahlbeteiligung Lungau 2025: 34,9 % (2020: 43,0 %)

## TAMSWEG/LUNGAU

**SBB** Salzburger Bauernbund – Rupert Quehenberger



**74,2 %**  
79,6 %

**FPÖ** Freiheitliche Bauernschaft



**16,8 %**  
3,9 %

**UBV** Unabhängiger Bauernverband Salzburg



**9,0 %**  
12,7 %

**BBK Tamsweg/Lungau-Vollversammlung** – Mandate



**SBB 8 (9) FPÖ 1 (0) UBV 1 (1)**