

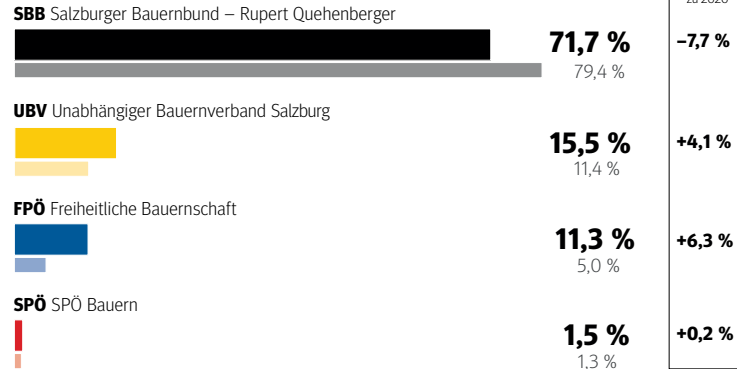
LANDWIRTSCHAFTSKAMMERWAHL SALZBURG 2025

VORLÄUFIGES ERGEBNIS
16.02.25 | 17.00 UHR

BEZIRKSBAUERNKAMMERWAHL 2025

Wahlbeteiligung Flachgau 2025: 29,5 % (2020: 41,4 %)

SALZBURG/FLACHGAU



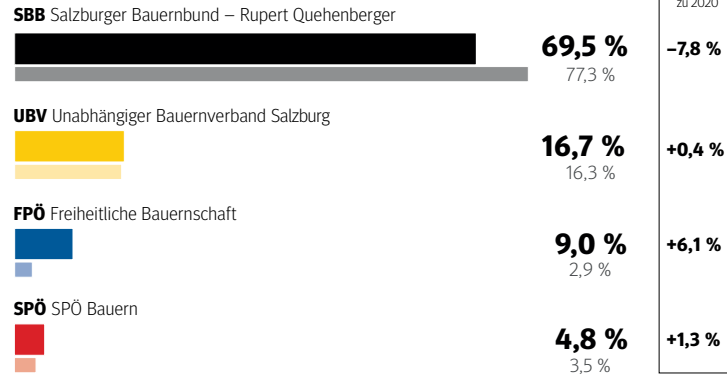
BBK Salzburg/Flachgau-Vollversammlung – Mandate



BEZIRKSBAUERNKAMMERWAHL 2025

Wahlbeteiligung Tennengau 2025: 40,1 % (2020: 50,6 %)

HALLEIN/TENNENGAU



BBK Hallein/Tennengau-Vollversammlung – Mandate



BEZIRKSBAUERNKAMMERWAHL 2025

Wahlbeteiligung Pongau 2025: 38,2 % (2020: 46,7 %)

ST. JOHANN/PONGAU

SBB Salzburger Bauernbund – Rupert Quehenberger



Veränderung
zu 2020

-5 %

FPÖ Freiheitliche Bauernschaft



+7,1 %

UBV Unabhängiger Bauernverband Salzburg



-04 %

SPÖ SPÖ Bauern



+0,8 %

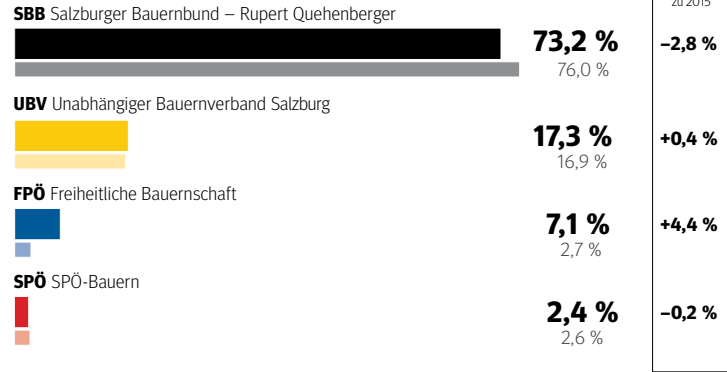
BBK St. Johann/Pongau-Vollversammlung – Mandate



BEZIRKSBAUERNKAMMERWAHL 2025

Wahlbeteiligung Pinzgau 2025: 37,3 % (2020: 44,6 %)

ZELL AM SEE/PINZGAU



BBK Zell am See/Pinzgau-Vollversammlung – Mandate



BEZIRKSBAUERNKAMMERWAHL 2025

Wahlbeteiligung Lungau 2025: 34,9 % (2020: 43,0 %)

TAMSWEG/LUNGAU

SBB Salzburger Bauernbund – Rupert Quehenberger



74,2 %

79,6 %

FPÖ Freiheitliche Bauernschaft



16,8 %

3,9 %

UBV Unabhängiger Bauernverband Salzburg



9,0 %

12,7 %

Veränderung
zu 2020

-5,4 %

+12,9 %

-3,7 %

BBK Tamsweg/Lungau-Vollversammlung – Mandate



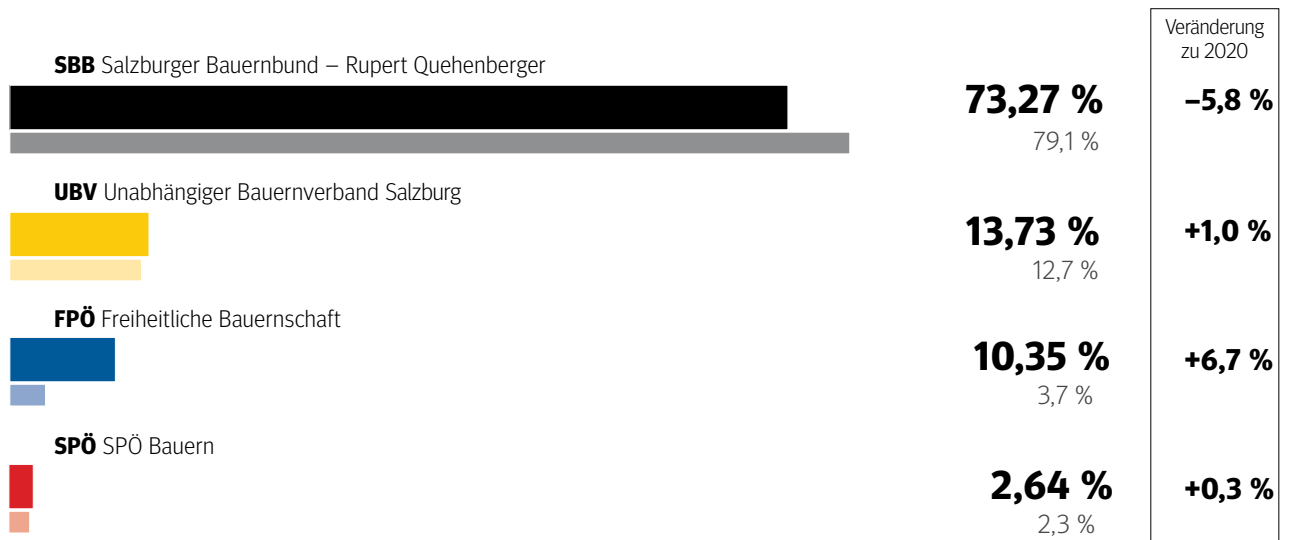
SBB 8 (9)

FPÖ 1 (0)

UBV 1 (1)

LANDWIRTSCHAFTSKAMMERWAHL SALZBURG 2025

Wahlbeteiligung 2025: 34,8 % (2020: 44,6 %)



LK-Salzburg-Vollversammlung – Mandate

